



別冊

(一社)日本食鳥協会会員
平成25年度から令和3年度までの生体処理実績
および令和4年度の生体処理見通し

令和4年9月21日

令和4年度・第1回主要産地協議会資料

一般社団法人 日本食鳥協会

データ提供会員（順不同）

- 1 株式会社中札内若どり
- 2 プライフーズ株式会社
- 3 日本ホワイトファーム株式会社
- 4 株式会社阿部繁孝商店
- 5 株式会社アマタケ
- 6 株式会社フレッシュチキン軽米
- 7 株式会社オヤマ
- 8 株式会社十文字チキンカンパニー
- 9 岩手農協チキンフーズ株式会社
- 10 住田フーズ株式会社
- 11 伊達物産株式会社
- 12 福島エーアンドエーブロイラー株式会社
- 13 株式会社ジャパンファーム
- 14 株式会社ウェルファームフーズ
- 15 株式会社つくば鶏
- 16 株式会社朝びき若鶏
- 17 群馬農協チキンフーズ株式会社
- 18 甲斐食産株式会社
- 19 丸トポトリー食品株式会社
- 20 日本ホワイトファーム新潟株式会社
- 21 岐阜アグリフーズ株式会社
- 22 米久おいしい鶏株式会社
- 23 株式会社マルセ
- 24 株式会社奥三河どり
- 25 株式会社共立
- 26 鳥ぴん株式会社
- 27 淡路フーズ株式会社
- 28 株式会社丹波フレッシュチキン

データ提供会員（順不同）

- | | |
|----------------------|---------------------|
| 29 サンファーム(株) | 43 トリゼン食鳥肉協同組合 |
| 30 (株)但馬どり | 44 長崎ブロイラー産業(株) |
| 31 (株)イシイフーズ | 45 農事組合法人福栄組合 |
| 32 貞光食糧工業(株) | 46 (株)エビス商事 |
| 33 (株)丸本（オンダン農業協同組合） | 47 エビスブロイラーセンター(株) |
| 34 香川県農業協同組合 | 48 (株)児湯食鳥 |
| 35 三栄ブロイラー販売(株) | 49 宮崎くみあいチキンフーズ(株) |
| 36 まるほ食品(株) | 50 宮崎サンフーズ(株) |
| 37 (株)ビージョイ | 51 (株)アクセス |
| 38 深川養鶏農業協同組合 | 52 鹿児島くみあいチキンフーズ(株) |
| 39 (株)熊本チキン | 53 赤鶏農業協同組合 |
| 40 ありた(株) | 54 マルイ食品(株) |
| 41 (株)JAフーズさが | 55 沖縄食鶏加工(株) |
| 42 (株)ヨコオ | 56 (有)中央食品加工 |

特記事項

1 エリア別に含まれる都道府県

■北海道・東北エリア・・・北海道、青森県、岩手県、宮城県、秋田県、山形県、福島県

■関東エリア・・・・・・・・・・茨城県、栃木県、群馬県、埼玉県、千葉県、東京都、神奈川県、山梨県

■中部エリア・・・・・・・・・・新潟県、富山県、石川県、福井県、長野県、岐阜県、静岡県、愛知県、三重県

■近畿 中国 四国エリア・・・滋賀県、京都府、大阪府、兵庫県、奈良県、和歌山県、鳥取県、島根県、岡山県、
広島県、徳島県、香川県、愛媛県、高知県、山口県

■北部九州エリア・・・・・・・・福岡県、佐賀県、長崎県、熊本県、大分県

■南九州エリア・・・・・・・・宮崎県、鹿児島県、沖縄県

※エリア分け：（独）農畜産業振興機構のエリア基準に基づく

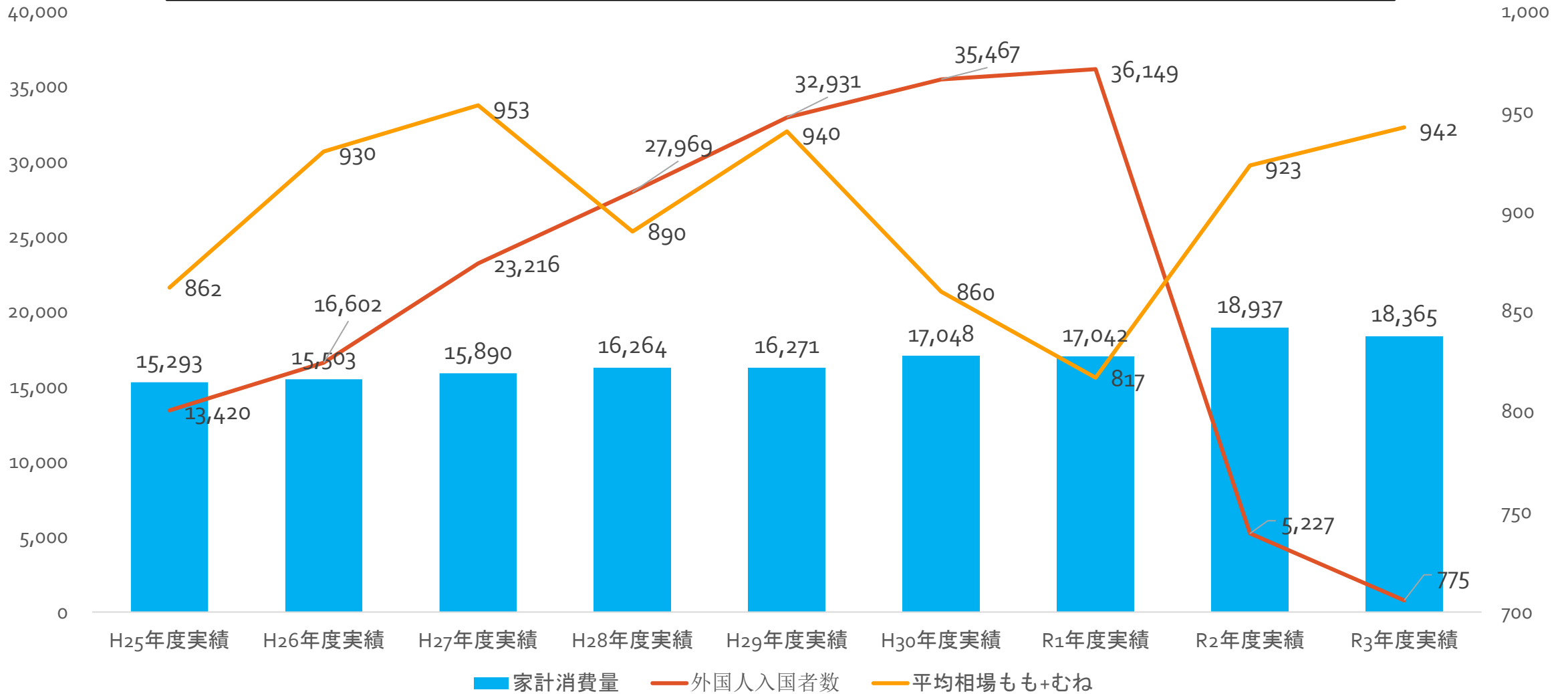
2 数値

4月～7月：実績、8月～3月：見通し

3 期間

4月～3月

生鮮鶏肉購入量（全国・二人以上の一世帯あたり）の推移（千人、g、円）



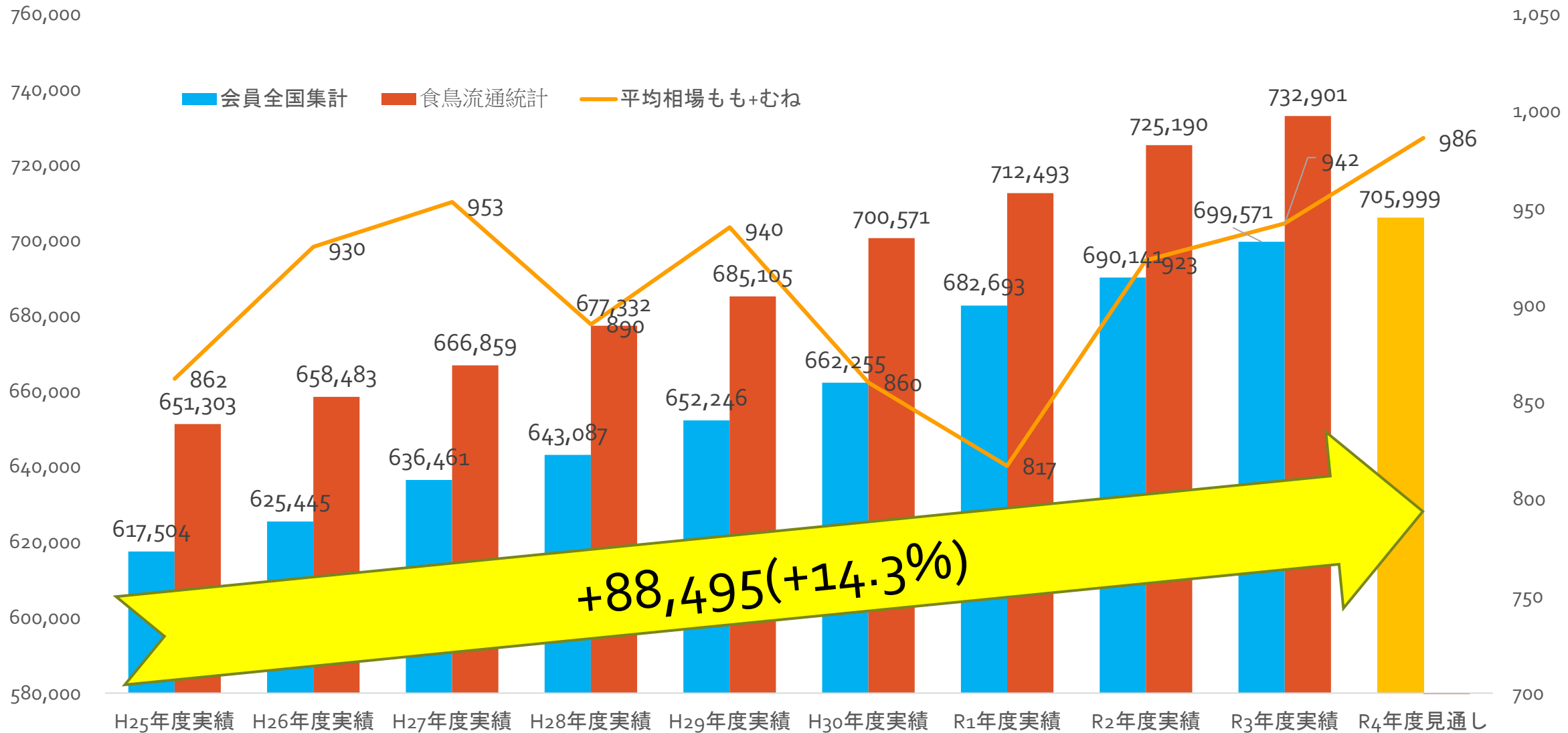
平均相場もも+むね：日経東京加重平均値

外国人入国者数：出入国在留管理庁

家計消費：総務省・全国・二人以上の一世帯あたり

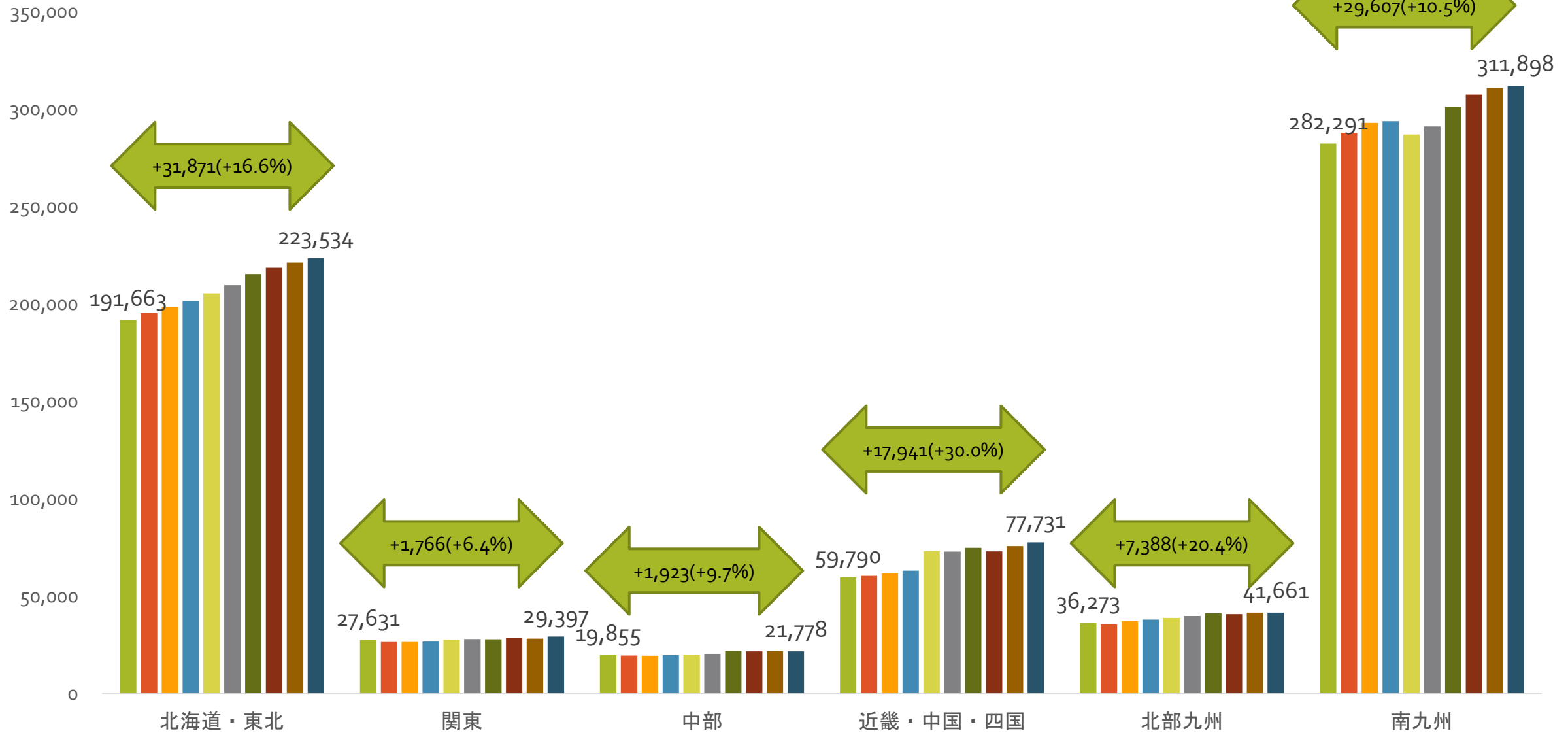
全国) 生体処理羽数・直近10年間の推移 (千羽)

食鳥流通統計数値：農林水産省・畜産物流通調査
年間30万羽を超える食鳥処理場



平均相場もも+むね：①H25～R3年度まで日経東京加重平均値、②R4年度は荷受12社の見通し相場（全国食鳥新聞社の調査より）

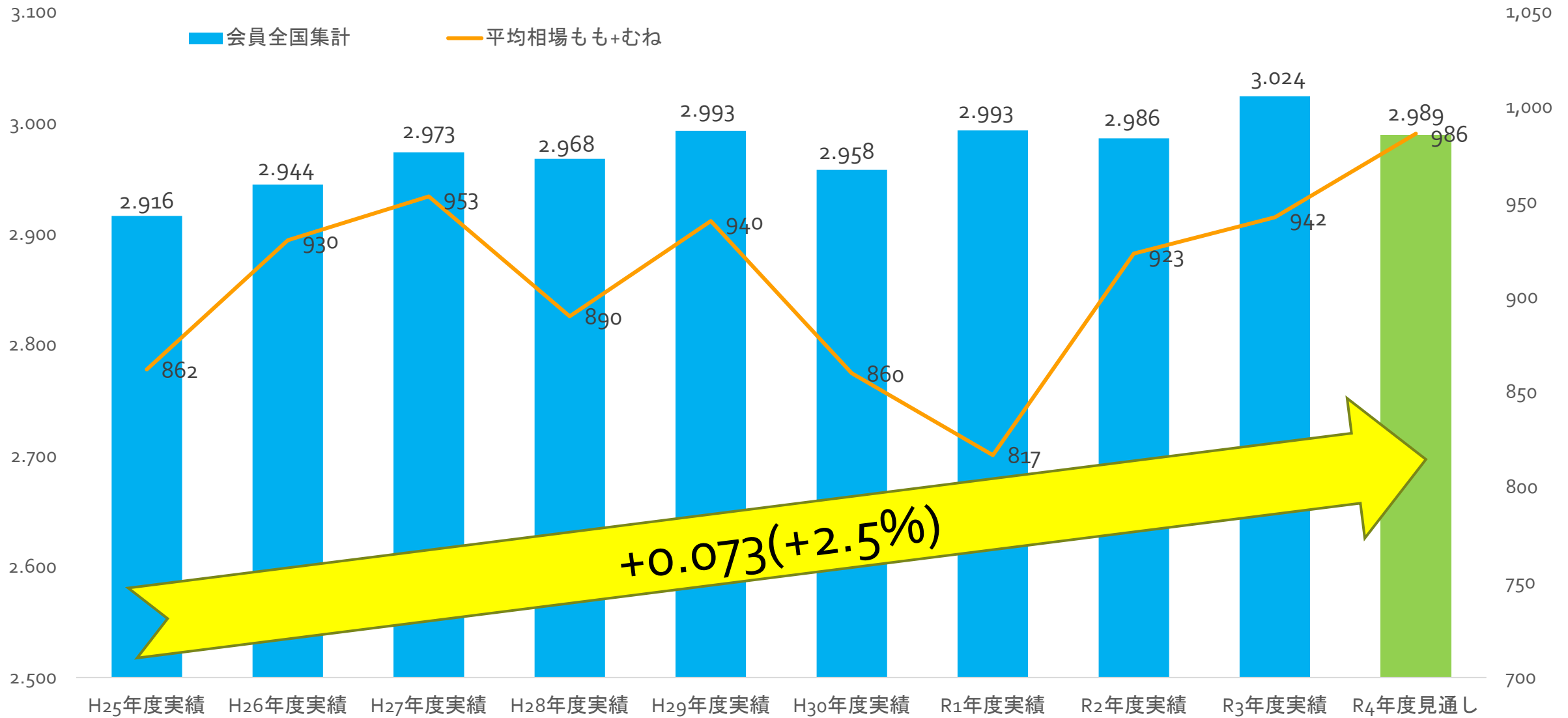
エリア別) 生体処理羽数・直近10年間の対比 (千羽)



■ H25年度実績 ■ H26年度実績 ■ H27年度実績 ■ H28年度実績 ■ H29年度実績 ■ H30年度実績 ■ R1年度実績 ■ R2年度実績 ■ R3年度実績 ■ R4年度見通し

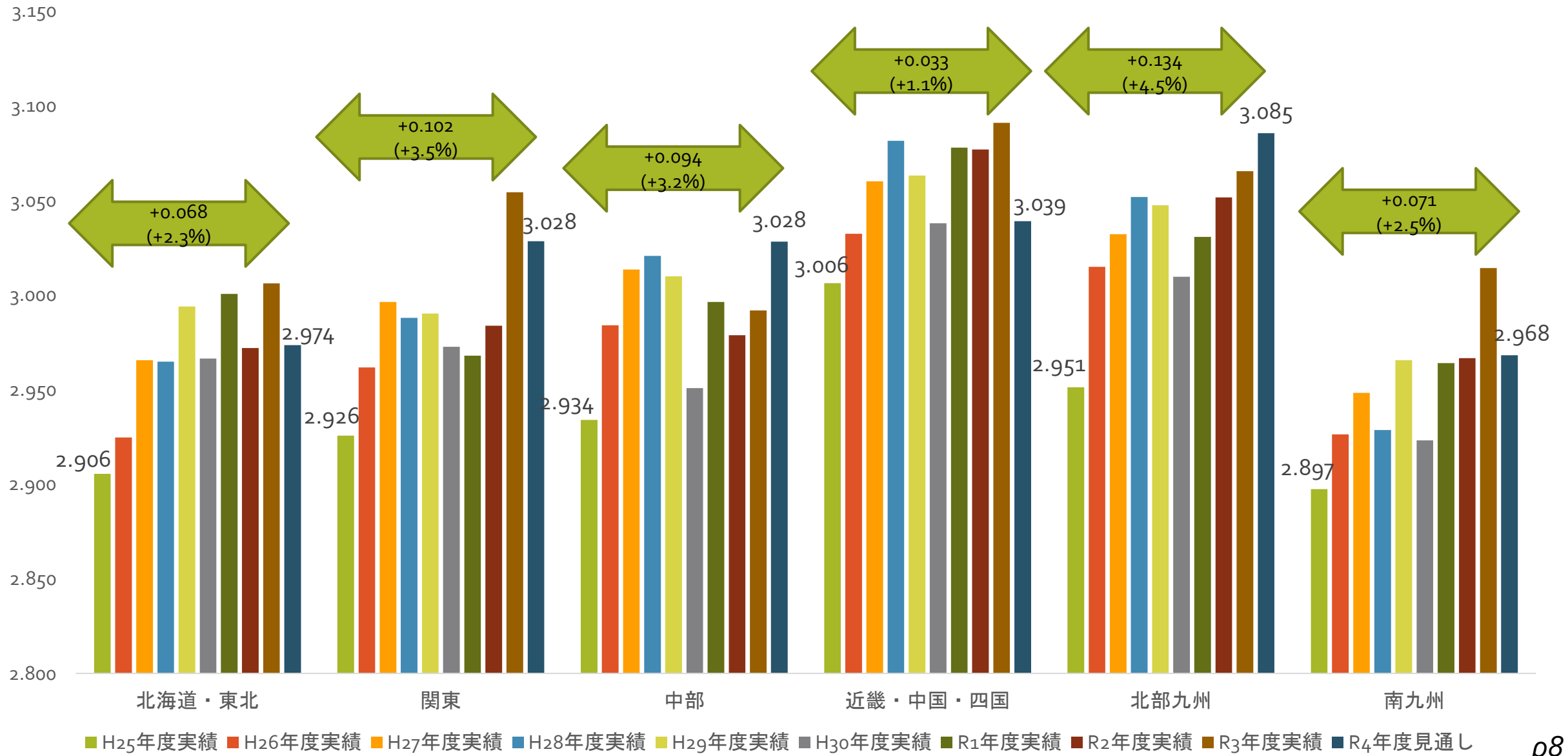
全国) 生体平均体重・直近10年間の推移 (kg)

食鳥流通統計数値：農林水産省・畜産物流通調査
年間30万羽を超える食鳥処理場



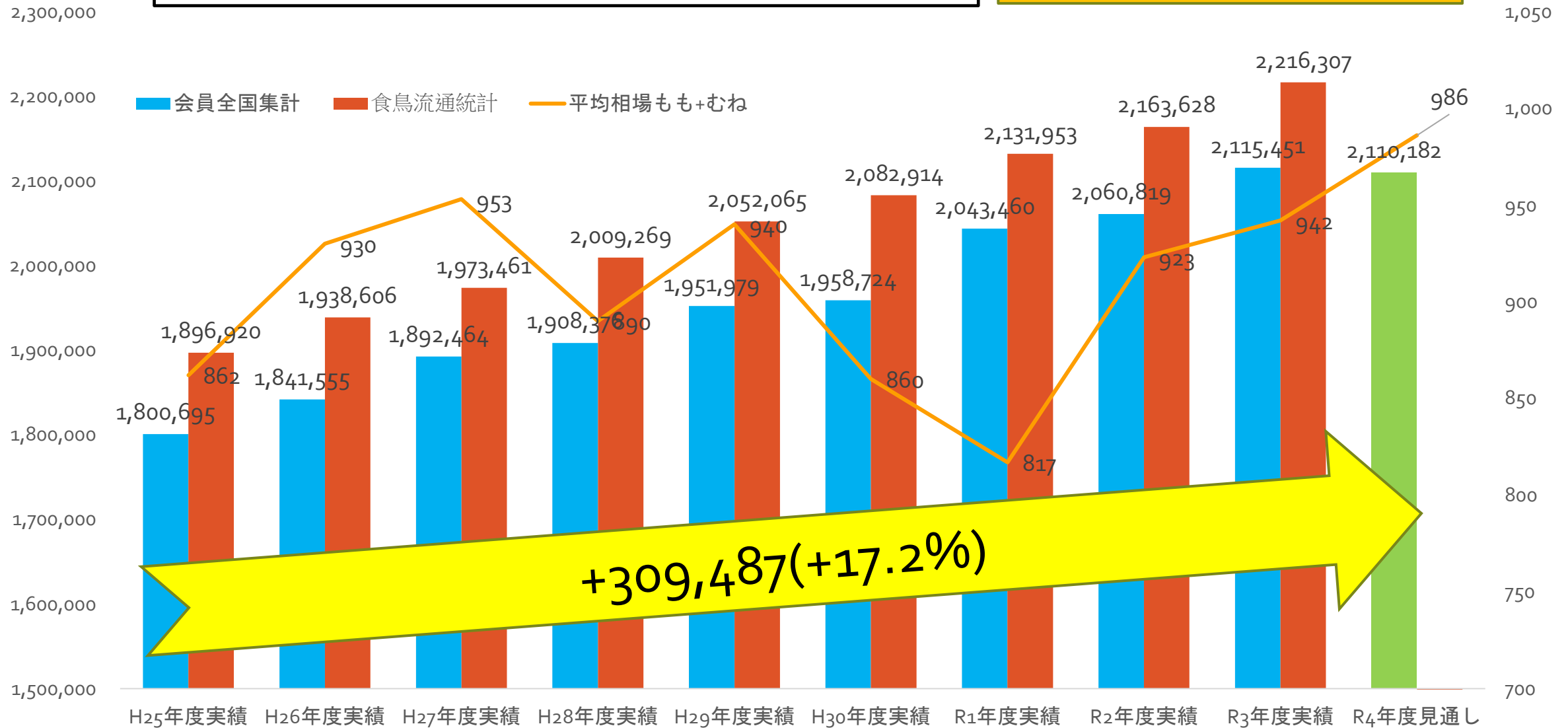
平均相場もも+むね：①H25～R3年度まで日経東京加重平均値、②R4年度は荷受12社の見通し相場（全国食鳥新聞社の調査より）

エリア別) 生体平均体重・直近10年間の推移 (kg)



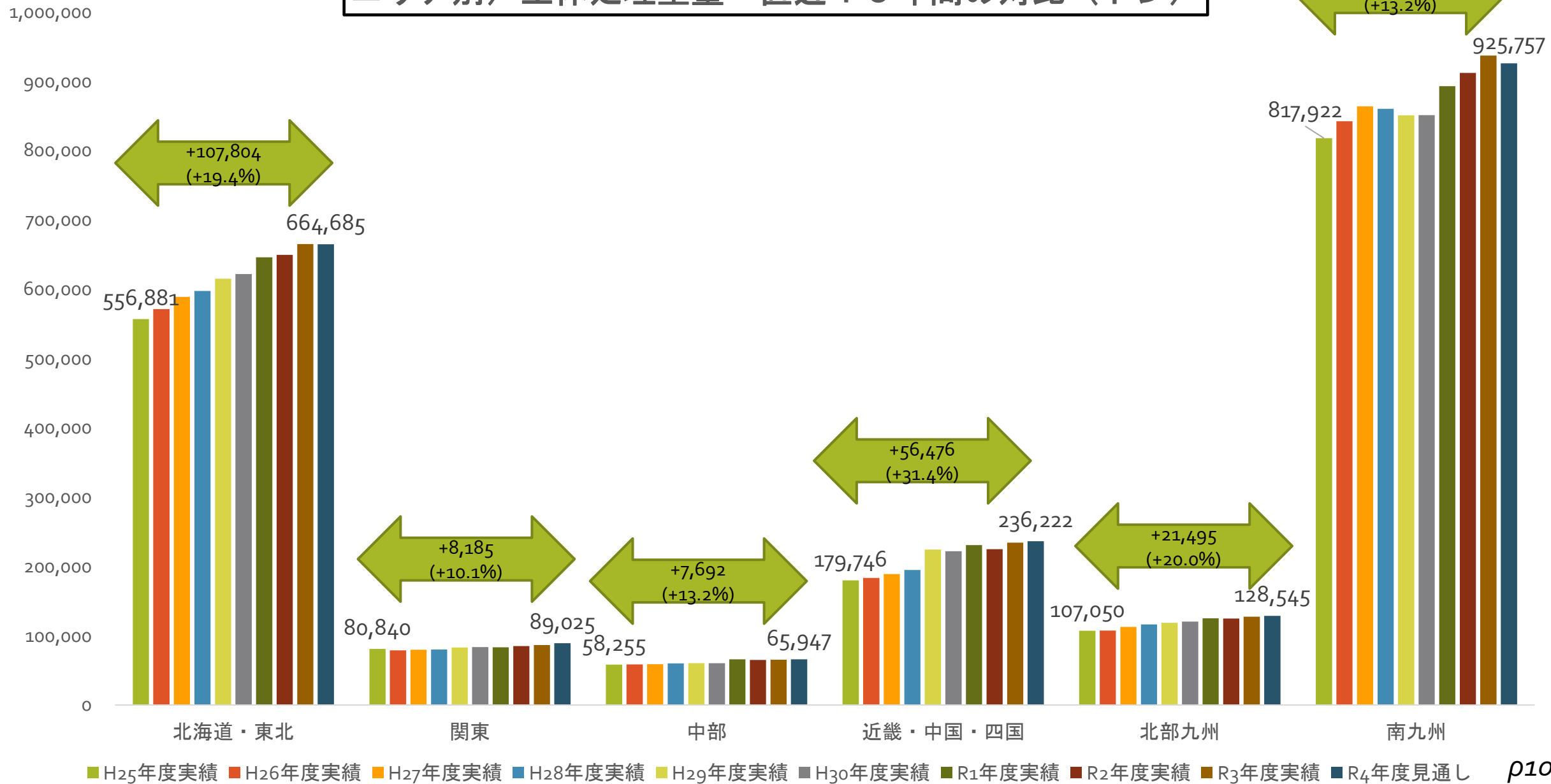
全国) 生体処理重量・直近10年間の推移(トン)

食鳥流通統計数値：農林水産省・畜産物流通調査
年間30万羽を超える食鳥処理場

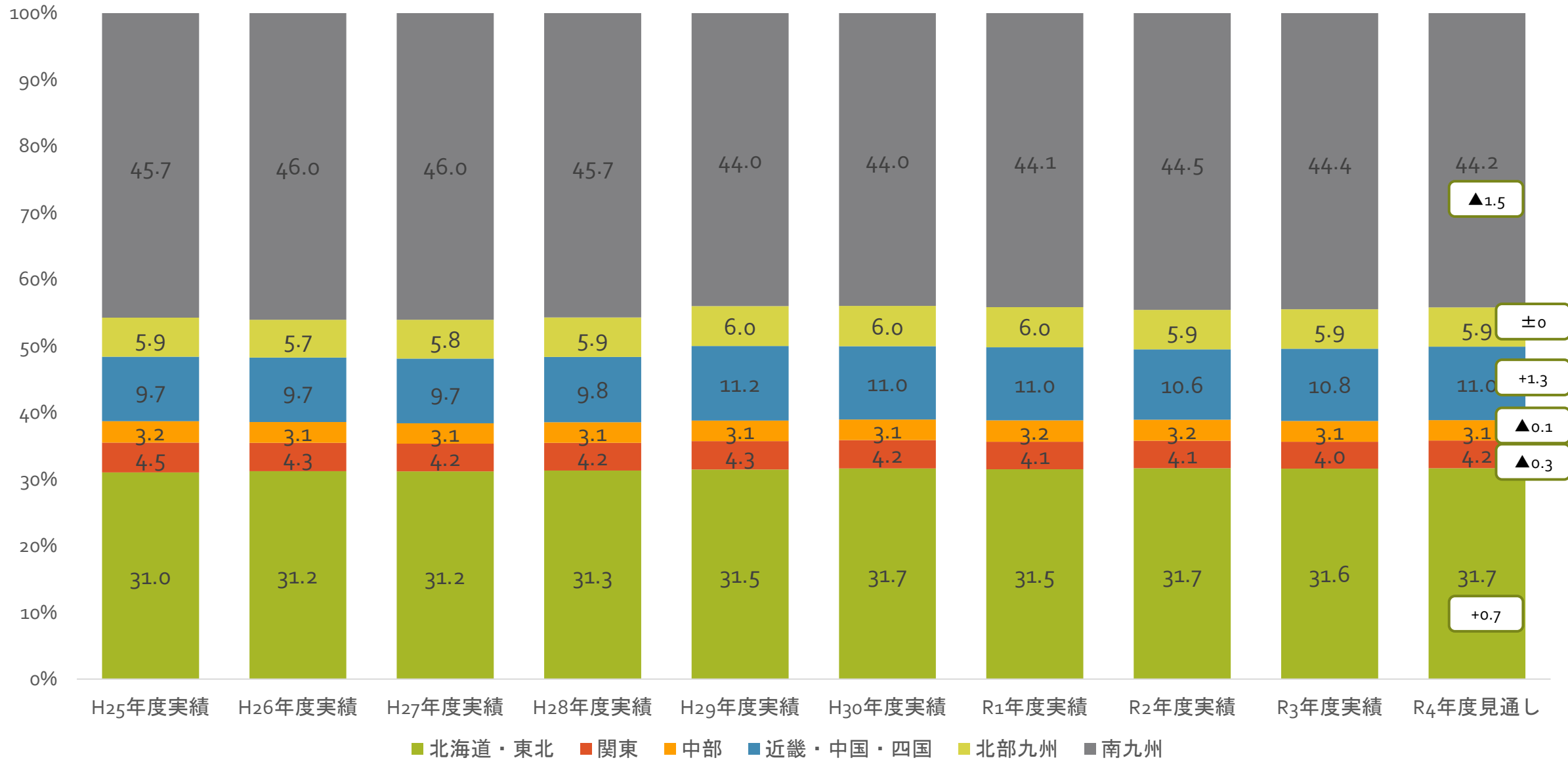


平均相場もも+むね：①H25～R3年度まで日経東京加重平均値、②R4年度は荷受12社の見通し相場(全国食鳥新聞社の調査より)

エリア別) 生体処理重量・直近10年間の対比(トン)



エリア別) 直近10年間のシェア推移 (%)





**(一社)日本食鳥協会会員
主要産地「青森・岩手、宮崎、鹿児島エリア」の
令和3年度実績と令和4年度出荷見通し**

令和4年9月21日

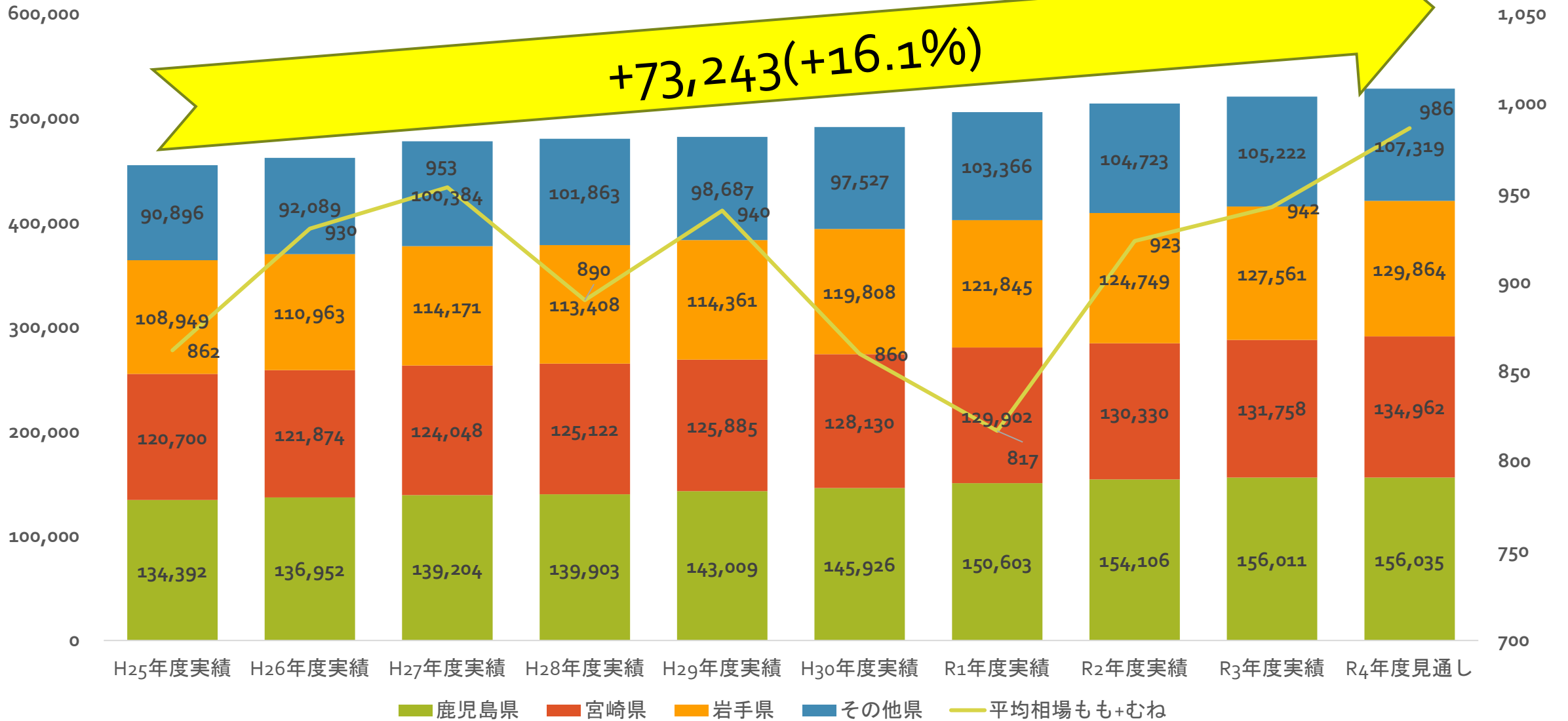
令和4年度・第1回主要産地協議会資料

一般社団法人 日本食鳥協会

データ提供会員（順不同）

- 1 プライフーズ株式会社
- 2 株式会社阿部繁孝商店
- 3 株式会社アマタケ
- 4 株式会社十文字チキンカンパニー
(岩手農協チキンフーズ株式会社含む)
- 5 株式会社オヤマ
- 6 住田フーズ株式会社
- 7 株式会社ジャパンファーム
- 8 日本ホワイトファーム株式会社
- 9 株式会社フレッシュチキン軽米
- 10 株式会社エビス商事
- 11 株式会社児湯食鳥
- 12 宮崎くみあいチキンフーズ株式会社
- 13 宮崎サンフーズ株式会社
- 14 株式会社アクシーズ
- 15 赤鶏農協協同組合
- 16 鹿児島くみあいチキンフーズ株式会社
- 17 株式会社ウェルファムフーズ
- 18 マルイ食品株式会社

3エリア) 直近10年間の出荷羽数推移 (千羽)



平均相場もも+むね：①H25～R3年度まで日経東京加重平均値、②R4年度は荷受12社の見通し相場（全国食鳥新聞社の調査より）

(3エリア計)ブロイラー出荷羽数の実績と見通し

(令和3年度出荷実績並びに令和4年度出荷実績・見通し)

会社名：(一社)日本食鳥協会

記入者：高根 豊

1. 令和4年度実績・見通し

単位：千羽、%

飼育県/月	4月	5月	6月	7月	8月	9月	上期計	10月	11月	12月	1月	2月	3月	下期計	年間合計
鹿児島県	12,947	12,406	13,634	12,432	12,801	12,852	77,072	13,401	13,320	14,072	12,822	11,781	13,567	78,963	156,035
宮崎県	11,052	11,384	10,681	11,116	11,063	11,374	66,670	11,512	11,434	12,502	10,497	10,584	11,763	68,292	134,962
岩手県	10,267	10,658	10,668	10,417	10,824	10,666	63,500	10,981	11,107	11,991	10,433	10,328	11,524	66,364	129,864
その他の県	9,454	8,428	9,002	8,251	8,873	8,793	52,801	8,936	9,270	9,803	8,782	8,528	9,199	54,518	107,319
合計 A	43,720	42,876	43,985	42,216	43,561	43,685	260,043	44,830	45,131	48,368	42,534	41,221	46,053	268,137	528,180

2. 令和3年度実績

飼育県/月	4月	5月	6月	7月	8月	9月	上期計	10月	11月	12月	1月	2月	3月	下期計	年間合計
鹿児島県	12,822	12,321	12,752	12,459	12,620	12,785	75,759	13,890	13,316	14,253	12,962	12,021	13,810	80,252	156,011
宮崎県	10,933	10,747	10,545	11,412	10,447	10,890	64,974	11,147	11,189	12,265	10,017	10,659	11,507	66,784	131,758
岩手県	10,501	10,552	11,075	10,635	10,368	10,415	63,546	10,798	10,736	11,785	9,917	9,182	11,597	64,015	127,561
その他の県	9,402	8,591	8,702	8,641	8,100	8,824	52,260	8,871	9,207	9,611	8,386	8,099	8,788	52,962	105,222
合計 B	43,658	42,211	43,074	43,147	41,535	42,914	256,539	44,706	44,448	47,914	41,282	39,961	45,702	264,013	520,552

3. 前年対比

	4月	5月	6月	7月	8月	9月	上期計	10月	11月	12月	1月	2月	3月	下期計	年間合計
A÷B %	100.1	101.6	102.1	97.8	104.9	101.8	101.4	100.3	101.5	100.9	103.0	103.2	100.8	101.6	101.5

注1. 羽数を飼育県(生産県)により区分しています。

注2. 令和3年4月から令和4年7月までは実績、令和4年8月からは見通し。

(青森県・岩手県)ブロイラー出荷羽数の実績と見通し

(令和3年度出荷実績並びに令和4年度出荷実績・見通し)

会社名: 岩手県チキン協同組合
 記入者: 熊谷 光洋

1. 令和4年度実績・見通し

単位: 千羽、%

飼育県/月	4月	5月	6月	7月	8月	9月	上期計	10月	11月	12月	1月	2月	3月	下期計	年間合計
鹿児島県							0							0	0
宮崎県							0							0	0
岩手県	10,267	10,658	10,668	10,417	10,824	10,666	63,500	10,981	11,107	11,991	10,433	10,328	11,524	66,364	129,864
その他の県	7,802	7,110	7,488	6,977	7,213	7,345	43,935	7,384	7,603	8,125	7,248	7,024	7,742	45,126	89,061
合計 A	18,069	17,768	18,156	17,394	18,037	18,011	107,435	18,365	18,710	20,116	17,681	17,352	19,266	111,490	218,925

2. 令和3年度実績

飼育県/月	4月	5月	6月	7月	8月	9月	上期計	10月	11月	12月	1月	2月	3月	下期計	年間合計
鹿児島県							0							0	0
宮崎県							0							0	0
岩手県	10,501	10,552	11,075	10,635	10,368	10,415	63,546	10,798	10,736	11,785	9,917	9,182	11,597	64,015	127,561
その他の県	7,582	7,114	7,074	7,275	6,725	7,234	43,004	7,386	7,506	7,923	6,804	6,765	7,428	43,812	86,816
合計 B	18,083	17,666	18,149	17,910	17,093	17,649	106,550	18,184	18,242	19,708	16,721	15,947	19,025	107,827	214,377

3. 前年対比

	4月	5月	6月	7月	8月	9月	上期計	10月	11月	12月	1月	2月	3月	下期計	年間合計
A÷B %	99.9	100.6	100.0	97.1	105.5	102.1	100.8	101.0	102.6	102.1	105.7	108.8	101.3	103.4	102.1

注1. 羽数を飼育県(生産県)により区分しています。

注2. 令和3年4月から令和4年7月までは実績、令和4年8月からは見通し。

(宮崎県)ブロイラー出荷羽数の実績と見通し

(令和3年度出荷実績並びに令和4年度出荷実績・見通し)

会社名：(一社)宮崎県養鶏協会

記入者：古澤 邦夫

1. 令和4年度実績・見通し

単位：千羽、%

飼育県/月	4月	5月	6月	7月	8月	9月	上期計	10月	11月	12月	1月	2月	3月	下期計	年間合計
鹿児島県	2,132	1,869	2,617	1,857	2,356	2,058	12,889	2,032	2,230	2,364	2,322	1,895	2,460	13,303	26,192
宮崎県	10,146	10,481	9,779	10,316	10,178	10,448	61,348	10,692	10,478	11,486	9,629	9,778	10,711	62,774	124,122
岩手県	0	0	0	0	0	0	0	0	0	0	0	0	0	0	0
その他の県	1,483	1,163	1,347	1,128	1,503	1,286	7,910	1,387	1,494	1,481	1,364	1,345	1,265	8,336	16,246
合計 A	13,761	13,513	13,743	13,301	14,037	13,792	82,147	14,111	14,202	15,331	13,315	13,018	14,436	84,413	166,560

2. 令和3年度実績

飼育県/月	4月	5月	6月	7月	8月	9月	上期計	10月	11月	12月	1月	2月	3月	下期計	年間合計
鹿児島県	2,095	2,008	2,327	2,020	2,200	2,108	12,758	2,333	2,278	2,417	2,449	1,945	2,451	13,873	26,631
宮崎県	10,020	10,018	9,587	10,585	9,719	9,948	59,877	10,345	10,142	11,392	9,082	9,958	10,496	61,415	121,292
岩手県	0	0	0	0	0	0	0	0	0	0	0	0	0	0	0
その他の県	1,475	1,306	1,445	1,210	1,230	1,425	8,091	1,316	1,563	1,509	1,457	1,183	1,196	8,224	16,315
合計 B	13,590	13,332	13,359	13,815	13,149	13,481	80,726	13,994	13,983	15,318	12,988	13,086	14,143	83,512	164,238

3. 前年対比

	4月	5月	6月	7月	8月	9月	上期計	10月	11月	12月	1月	2月	3月	下期計	年間合計
A÷B %	101.3	101.4	102.9	96.3	106.8	102.3	101.8	100.8	101.6	100.1	102.5	99.5	102.1	101.1	101.4

注1. 羽数を飼育県(生産県)により区分しています。

注2. 令和3年4月から令和4年7月までは実績、令和4年8月からは見通し。

(鹿児島県)ブロイラー出荷羽数の実績と見通し

(令和3年度出荷実績並びに令和4年度出荷実績・見通し)

会社名： 鹿児島県養鶏協会

記入者： 山崎嘉都夫

1. 令和4年度実績・見通し

単位：千羽、%

飼育県/月	4月	5月	6月	7月	8月	9月	上期計	10月	11月	12月	1月	2月	3月	下期計	年間合計
鹿児島県	10,815	10,537	11,017	10,575	10,445	10,794	64,183	11,369	11,090	11,708	10,500	9,886	11,107	65,660	129,843
宮崎県	906	903	902	800	885	926	5,322	820	956	1,016	868	806	1,052	5,518	10,840
岩手県	0	0	0	0	0	0	0	0	0	0	0	0	0	0	0
その他の県	169	155	167	146	157	162	956	165	173	197	170	159	192	1,056	2,012
合計 A	11,890	11,595	12,086	11,521	11,487	11,882	70,461	12,354	12,219	12,921	11,538	10,851	12,351	72,234	142,695

2. 令和3年度実績

飼育県/月	4月	5月	6月	7月	8月	9月	上期計	10月	11月	12月	1月	2月	3月	下期計	年間合計
鹿児島県	10,727	10,313	10,425	10,439	10,420	10,677	63,001	11,557	11,038	11,836	10,513	10,076	11,359	66,379	129,380
宮崎県	913	729	958	827	728	942	5,097	802	1,047	873	935	701	1,011	5,369	10,466
岩手県	0	0	0	0	0	0	0	0	0	0	0	0	0	0	0
その他の県	345	171	183	156	145	165	1,165	169	138	179	125	151	164	926	2,091
合計 B	11,985	11,213	11,566	11,422	11,293	11,784	69,263	12,528	12,223	12,888	11,573	10,928	12,534	72,674	141,937

3. 前年対比

	4月	5月	6月	7月	8月	9月	上期計	10月	11月	12月	1月	2月	3月	下期計	年間合計
A÷B %	99.2	103.4	104.5	100.9	101.7	100.8	101.7	98.6	100.0	100.3	99.7	99.3	98.5	99.4	100.5

注1. 羽数を飼育県(生産県)により区分しています。

注2. 令和3年4月から令和4年7月までは実績、令和4年8月からは見通し。